

## Effets secondaires et iatrogénie médicamenteuse

.....  
Infirmiers libéraux




E-learning

# Programme de la formation



 **Durée** : 7 heures

**#Référence** : 59332100022

 **Public** : Infirmiers

 **Financement** : DPC

## Méthodes d'évaluation

- Exercices
- QCM
- Mises en situations
- Etudes de cas

## Sommaire

1. Bilan pré-formation
2. Cycle de vie du médicament
3. Parcours du médicament dans l'organisme
4. médicamenteuse
5. Cas particulier des génériques
6. Circuit du médicament
7. Études de cas
8. Bilan post-formation

## Objectifs

- Connaître le cycle de vie d'un médicament depuis la recherche fondamentale jusqu'à la surveillance post-commercialisation.
- Expliquer les mécanismes d'absorption, distribution, métabolisation et excrétion d'un médicaments dans l'organisme.
- Identifier les situations à risque iatrogène et connaître les modalités pour les prévenir.
- Expliquer les spécificités des médicaments génériques vs médicaments princeps.
- Décrire la surveillance médicamenteuse des patients.

# Présentation

## Contexte

---

Selon l'enquête nationale ENEIS sur les évènements indésirables graves liés au soins en 2009, les EIG liés aux médicaments représentent 32,9% du total des EIG liés aux soins, dont la moitié seraient évitables. Or l'infirmier est, par définition, le dernier maillon de la chaîne de délivrance du médicament, puisque c'est lui qui l'administre. Il est donc le dernier verrou de sécurité qui peut s'assurer de l'innocuité d'un traitement médicamenteux.

## Contenu

---

La formation est composée de plusieurs temps pédagogiques permettant une intégration progressive des contenus :

- **Évaluation pré-formation** : elle permet de mesurer votre niveau initial.
- **Connaissances théoriques** : elles sont abordées en plusieurs cours de 15 à 20 minutes. Chaque cours, est interactif et se termine par un exercice, assurant une évaluation continue.
- **Mises en situations** : construites autour de cas patients, elles proposent d'appliquer les connaissances acquises au cours de la formation à une situation professionnelle simulée.
- **Évaluation post-formation** : elle permet de mesurer la progression de vos connaissances par rapport à votre niveau initial évalué en début de formation.

## Voir un extrait de la formation

---



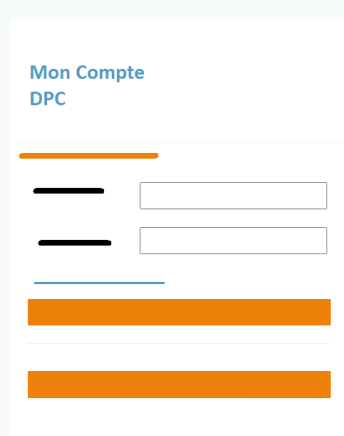
Scannez-moi pour voir la vidéo ou  
cliquez sur la vidéo pour voir l'extrait



# Inscription

## Sur l'ANDPC

#Référence : 59332100022

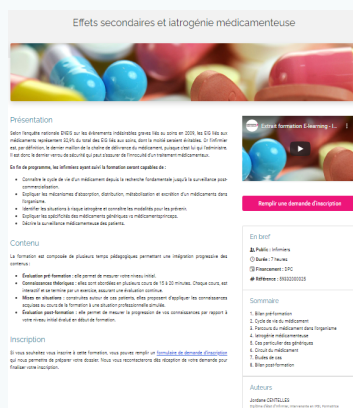


1. Connectez-vous sur votre espace personnel [www.mondpc.fr](http://www.mondpc.fr)
2. Dans le menu à gauche, cliquez sur la rubrique « Recherche actions »
3. Dans le champ « Référence de l'action » entrez la référence de l'action que vous aurez préalablement relevé. Cliquez sur « Rechercher »
4. Cliquez sur « Détail Action de DPC »
5. Choisissez votre session puis cliquez sur « S'inscrire »

## Tutoriel inscription (Flashez ou cliquez).



## Sur notre site internet



1. Rendez-vous sur la page de la formation
2. Cliquez sur « remplir une demande d'inscription »
3. Remplissez et validez le formulaire
4. Un conseiller vous contacte pour finaliser votre inscription

# Contact

## Adresse

1140 Rue André Ampère  
Bâtiment Acticentre/Actimart II  
13290 Aix en Provence

## Site internet

[www.santeformapro.com](http://www.santeformapro.com)

## Réseaux sociaux



## Téléphone

04 42 17 90 82

## E-mail

[contact@santeformapro.com](mailto:contact@santeformapro.com)